




муниципальное бюджетное общеобразовательное учреждение
Верхнекундрюченская средняя общеобразовательная школа.
Ростовской области Усть-Донецкого района
(МБОУ ВКСОШ)

«Рассмотрено»	«Согласовано»	« Утверждаю»
Руководитель ШМО учителей гуманитарного цикла  Ситникова Т.П. Протокол № 1 от «26» августа 2022г.	Заместитель директора по УР  Никитина Е.А. «26» августа 2022 г.	Директор  / Костылева Н.В. / ФИО Приказ № 128 от «29» августа 2022 г.

РАБОЧАЯ ПРОГРАММА

по предмету **Биология**
(указать предмет, курс)

Уровень общего образования: ООО (базовый) (НОО, ООО, СОО в т.ч.
базовый, углубленный, профильный)

5,6,7,8,9 класс (ы)

Количество часов: **ВСЕГО – 278 часов**
(на уровне обучения)

5 класс – 34 часов (1 час в неделю)

6 класс - 35 часов (1 час в неделю)

7 класс - 70 часов (2 часа в неделю)

8 класс - 70 часов (2 часа в неделю)

9 класс - 68 часов (2 часа в неделю)

(по классам: ВСЕГО: ____, В НЕДЕЛЮ: ____)

Составитель: **Комкова Наталья Петровна**
(Ф.И.О.)

Программа разработана на основе: *Федерального государственного образовательного стандарта, Примерной программы по учебным предметам, основной образовательной программы ОО.*

Срок реализации программы: **2022–2023 учебный год.**

1. ТЕМАТИЧЕСКОЕ ПЛАНИРОВАНИЕ

Рабочая программа по биологии разработана на основе требований к результатам освоения основной образовательной программы с учётом основных направлений программ, включённых в структуру основной образовательной программы МБОУ ВКСОШ.

Рабочая программа конкретизирует содержание тем (разделов, глав), даёт распределение учебных часов по темам (разделам, главам) и последовательность изучения тем (разделов, глав) учебного предмета, (*курса, курса внеурочной деятельности*) с учетом межпредметных и внутрипредметных связей, логики учебного процесса, психолого-физиологических и возрастных особенностей учащихся.

Курс «Биология» может использоваться на основе дидактической системы, рекомендован Министерством образования и науки РФ, Концепцией духовно-нравственного развития и воспитания личности гражданина России, к использованию в образовательном процессе в образовательных учреждениях, реализующих образовательные программы общего образования.

УМК представлен пособиями:

1. Рабочие программы на основе авторской линии УМК по биологии для 5-9 классов под редакцией Сивоглазова В.И.

2. Учебник: Сивоглазов В.И. Биология. 5 класс: учеб. для общеобразоват. организаций / В.И. Сивоглазов, А.А. Плешаков. – 2-е изд. М.: Просвещение, 2020. – 160с.

3. Учебник: Сивоглазов В.И. Биология. 6 класс: учеб. для общеобразоват. организаций / В.И. Сивоглазов, А.А. Плешаков. – 2-е изд. М.: Просвещение, 2020. – 160с.

4. Учебник: Сивоглазов В.И., Сарычева Н.Ю., Каменский А.А. Биология. 7 класс – 2-е изд. М.: Просвещение, 2020. – 176с.

5. Учебник: В.И. Сивоглазов, А.А. Каменский, Н.Ю. Сарычева. Биология 8 класс - 3-е изд., М.: Просвещение, 2021-240с.

6. Учебник: А.Г. Драгомилов, Р.Д. Маш. Биология 9 класс – 3-е изд., перераб.- М.: Вентана- Граф, 2019. 336с.: ил.- (Российский учебник). Учебник содержит материал по разделу курса биологии «Человек и его здоровье».

ТЕМАТИЧЕСКОЕ ПЛАНИРОВАНИЕ 5 КЛАСС

Количество часов в году: 34 часов

Количество часов в неделю: 1 час

Тема (раздел)	Количество часов	Лабораторные и практические работы	Обобщение и систем.	Проекты
1 Биология — наука о живой природе	4	л. р. №1,2,3		
2. Методы изучения живой природы	6	л. р. № 4,5,6		
3. Организмы — тела живой природы	7	л. р. № 7,8,9,10,11,12		1
4 Организмы и среда обитания	5			1
5 Природные сообщества	7			
6 Живая природа и человек	4			
7 Резервное время	1			
Итого	34 ч	12		2

ТЕМАТИЧЕСКОЕ ПЛАНИРОВАНИЕ 6 КЛАСС

Количество часов в году: 35 часа

Количество часов в неделю: 1 час

Тема (раздел)	Количество часов	Лабораторные и практические работы	Обобщение и систем.	Проекты
1. Особенности строения цветковых растений.	15	л. р. №1,2,4,5,6,7,8,9,10,11	1,2	
2. Жизнедеятельность растительного организма.	10	л. р. № 12,13,14	1	
3. Классификация цветковых растений.	5	л. р. № 15,16,17	1	
4. Растения и окружающая среда	5	-	-	1
Итого	35 ч	17	4	1

**ТЕМАТИЧЕСКОЕ ПЛАНИРОВАНИЕ
7 КЛАСС**

Количество часов в году: 35 часов

Количество часов в неделю: 1 час

Название раздела	Количество часов		
	Всего	Практические, лабораторные занятия, экскурсии.	Контрольные и самостоятельные работы
Раздел 1. Зоология – наука о животных	5	1	1
Раздел 2. «Многообразие животного мира: беспозвоночные»	25	3	2
Раздел 3. «Многообразие Животных : позвоночные»	22	4	1
Раздел 4. «Эволюция и экология животных. Животные в человеческой культуре»	15	1	1
Резерв	3		
Итого	70	9	5

**ТЕМАТИЧЕСКОЕ ПЛАНИРОВАНИЕ
8 КЛАСС**

Количество часов в году: 70 часов

Количество часов в неделю: 2 часа

Название раздела	Количество часов		
	Всего	Практические, лабораторные занятия, экскурсии.	Контрольные и Самостоятельные работы
Раздел 1. Место человека в системе органического мира	6	1	1
Раздел 2. Физиологические системы органов человека	58		

Регуляторные системы – нервная и эндокринная	9	1	
Сенсорные системы	6	1	
Опорно-двигательная система	5	2	
Внутренняя среда организма	4		
Сердечно-сосудистая и лимфатическая система.	4	2	
Дыхательная система	3	1	
Пищеварительная система	5		
Обмен веществ	5		
Покровы тела	2		
Мочевыделительная система	2		

Репродуктивная система. Индивидуальное развитие организма человека.	5		
Поведение и психика человека	8		
Раздел 2. Человек и его здоровье	2		
Резервное время	6		1
Итого	70	8	2

**ТЕМАТИЧЕСКОЕ ПЛАНИРОВАНИЕ
9 КЛАСС**

Количество часов в году: 68 часов

Количество часов в неделю: 2 часа

Тема (раздел)	Количество часов	Лабораторные и практические работы	Обобщение и систем.	Проекты
1. Общий обзор организма человека	6	л. р. №1,2 Пр.р (1)	1	
2. Опорно – двигательная система	9	л. р. №3,4 Пр.р. (1-5)	2	
3. Кровеносная система. Внутренняя среда организма.	7	л. р. №5 Пр.р.(1-5)	-	
4. Дыхательная система	7	л. р. №6,7 Пр.р.(1,2)	3	
5. Пищеварительная система	7	л. р. №8,9 Пр.р.(1)	4	
6. Обмен веществ и энергии	3	Пр. р.(1)	-	
7. Мочевыделительная система	2	-	-	
8. Кожа	3	-	-	1
9. Эндокринная и нервная системы	5	Пр. р. (1-3)	5	
10. Органы чувств. Анализаторы	6	Пр. р. (1)	-	
11. Поведение человека и высшая нервная деятельность	9	Пр.р.(1)	6	
12. Индивидуальное развитие организма. Здоровье человека.	3	-	-	1
13. Биосфера и человек	1	-	-	

Итого	68 ч	9 л/р 20 пр./р	6	2
--------------	-------------	---------------------------	----------	----------

2. ПЛАНИРУЕМЫЕ РЕЗУЛЬТАТЫ

В результате изучения курса биологии в основной школе:

Выпускник **научится** пользоваться научными методами для распознавания биологических проблем; давать научное объяснение биологическим фактам, процессам, явлениям, закономерностям, их роли в жизни организмов и человека; проводить наблюдения за живыми объектами, собственным организмом; описывать биологические объекты, процессы и явления; ставить несложные биологические эксперименты и интерпретировать их результаты.

Выпускник **овладеет** системой биологических знаний – понятиями, закономерностями, законами, теориями, имеющими важное общеобразовательное и познавательное значение; сведениями по истории становления биологии как науки.

Выпускник **освоит** общие приемы: оказания первой помощи; рациональной организации труда и отдыха; выращивания и размножения культурных растений и домашних животных, ухода за ними; проведения наблюдений за состоянием собственного организма; правила работы в кабинете биологии, с биологическими приборами и инструментами.

Выпускник **приобретет** навыки использования научно-популярной литературы по биологии, справочных материалов (на бумажных и электронных носителях), ресурсов Интернета при выполнении учебных задач.

Выпускник получит возможность научиться:

- осознанно использовать знания основных правил поведения в природе и основ здорового образа жизни в быту;
- выбирать целевые и смысловые установки в своих действиях и поступках по отношению к живой природе, здоровью своему и окружающих;
- ориентироваться в системе познавательных ценностей – воспринимать информацию биологического содержания в научно-популярной литературе, средствах массовой информации и Интернет-ресурсах, критически оценивать полученную информацию, анализируя ее содержание и данные об источнике информации;
- создавать собственные письменные и устные сообщения о биологических явлениях и процессах на основе нескольких источников информации, сопровождать выступление презентацией, учитывая особенности аудитории сверстников.

Живые организмы

Выпускник научится:

- выделять существенные признаки биологических объектов (клеток и организмов растений, животных, грибов, бактерий) и процессов, характерных для живых организмов;
- аргументировать, приводить доказательства родства различных таксонов растений, животных, грибов и бактерий;
- аргументировать, приводить доказательства различий растений, животных, грибов и бактерий;
- осуществлять классификацию биологических объектов (растений, животных, бактерий, грибов) на основе определения их принадлежности к определенной систематической группе;

- раскрывать роль биологии в практической деятельности людей; роль различных организмов в жизни человека;
- объяснять общность происхождения и эволюции систематических групп растений и животных на примерах сопоставления биологических объектов;
- выявлять примеры и раскрывать сущность приспособленности организмов к среде обитания;
- различать по внешнему виду, схемам и описаниям реальные биологические объекты или их изображения, выявлять отличительные признаки биологических объектов;
- сравнивать биологические объекты (растения, животные, бактерии, грибы), процессы жизнедеятельности; делать выводы и умозаключения на основе сравнения;
- устанавливать взаимосвязи между особенностями строения и функциями клеток и тканей, органов и систем органов;
- использовать методы биологической науки: наблюдать и описывать биологические объекты и процессы; ставить биологические эксперименты и объяснять их результаты;
- знать и аргументировать основные правила поведения в природе;
- анализировать и оценивать последствия деятельности человека в природе;
- описывать и использовать приемы выращивания и размножения культурных растений и домашних животных, ухода за ними;
- знать и соблюдать правила работы в кабинете биологии.

Выпускник получит возможность научиться:

- находить информацию о растениях, животных, грибах и бактериях в научно-популярной литературе, биологических словарях, справочниках, Интернет ресурсе, анализировать и оценивать ее, переводить из одной формы в другую;
- основам исследовательской и проектной деятельности по изучению организмов различных царств живой природы, включая умения формулировать задачи, представлять работу на защиту и защищать ее.
- использовать приемы оказания первой помощи при отравлении ядовитыми грибами, ядовитыми растениями, укусах животных; работы с определителями растений; размножения и выращивания культурных растений, уходом за домашними животными;
- ориентироваться в системе моральных норм и ценностей по отношению к объектам живой природы (признание высокой ценности жизни во всех ее проявлениях, экологическое сознание, эмоционально-ценностное отношение к объектам живой природы);
- осознанно использовать знания основных правил поведения в природе; выбирать целевые и смысловые установки в своих действиях и поступках по отношению к живой природе;
- создавать собственные письменные и устные сообщения о растениях, животных, бактериях и грибах на основе нескольких источников информации, сопровождать выступление презентацией, учитывая особенности аудитории сверстников;
- работать в группе сверстников при решении познавательных задач связанных с изучением особенностей строения и жизнедеятельности растений, животных, грибов и бактерий, планировать совместную деятельность, учитывать мнение окружающих и адекватно оценивать собственный вклад в деятельность группы.

Человек и его здоровье

Выпускник научится:

- выделять существенные признаки биологических объектов (животных клеток и тканей, органов и систем органов человека) и процессов жизнедеятельности, характерных для организма человека;
- аргументировать, приводить доказательства взаимосвязи человека и окружающей среды, родства человека с животными;
- аргументировать, приводить доказательства отличий человека от животных;
- аргументировать, приводить доказательства необходимости соблюдения мер профилактики заболеваний, травматизма, стрессов, вредных привычек, нарушения осанки, зрения, слуха, инфекционных и простудных заболеваний;
- объяснять эволюцию вида Человек разумный на примерах сопоставления биологических объектов и других материальных артефактов;
- выявлять примеры и пояснять проявление наследственных заболеваний у человека, сущность процессов наследственности и изменчивости, присущей человеку;
- различать по внешнему виду, схемам и описаниям реальные биологические объекты (клетки, ткани органы, системы органов) или их изображения, выявлять отличительные признаки биологических объектов;
- сравнивать биологические объекты (клетки, ткани, органы, системы органов), процессы жизнедеятельности (питание, дыхание, обмен веществ, выделение и др.); делать выводы и умозаключения на основе сравнения;
- устанавливать взаимосвязи между особенностями строения и функциями клеток и тканей, органов и систем органов;
- знать и аргументировать основные принципы здорового образа жизни, рациональной организации труда и отдыха;
- анализировать и оценивать влияние факторов риска на здоровье человека;
- описывать и использовать приемы оказания первой помощи;
- знать и соблюдать правила работы в кабинете биологии.

Выпускник получит возможность научиться:

- объяснять необходимость применения тех или иных приемов при оказании первой доврачебной помощи при отравлениях, ожогах, обморожениях, травмах, спасении утопающего, кровотечениях;
- находить информацию о строении и жизнедеятельности человека в научно-популярной литературе, биологических словарях, справочниках, Интернет-ресурсе, анализировать и оценивать ее, переводить из одной формы в другую;
- ориентироваться в системе моральных норм и ценностей по отношению к собственному здоровью и здоровью других людей;
- находить в учебной, научно-популярной литературе, Интернет-ресурсах информацию об организме человека, оформлять ее в виде устных сообщений и докладов;
- анализировать и оценивать целевые и смысловые установки в своих действиях и поступках по отношению к здоровью своему и окружающих; последствия влияния факторов риска на здоровье человека.
- создавать собственные письменные и устные сообщения об организме человека и его жизнедеятельности на основе нескольких источников информации, сопровождать выступление презентацией, учитывая особенности аудитории сверстников;
- работать в группе сверстников при решении познавательных задач связанных с особенностями строения и жизнедеятельности организма человека, планировать совместную

деятельность, учитывать мнение окружающих и адекватно оценивать собственный вклад в деятельность группы.

Общие биологические закономерности

Выпускник научится:

- выделять существенные признаки биологических объектов (вида, экосистемы, биосферы) и процессов, характерных для сообществ живых организмов;
- аргументировать, приводить доказательства необходимости защиты окружающей среды;
- аргументировать, приводить доказательства зависимости здоровья человека от состояния окружающей среды;
- осуществлять классификацию биологических объектов на основе определения их принадлежности к определенной систематической группе;
- раскрывать роль биологии в практической деятельности людей; роль биологических объектов в природе и жизни человека; значение биологического разнообразия для сохранения биосферы;
- объяснять общность происхождения и эволюции организмов на основе сопоставления особенностей их строения и функционирования;
- объяснять механизмы наследственности и изменчивости, возникновения приспособленности, процесс видообразования;
- различать по внешнему виду, схемам и описаниям реальные биологические объекты или их изображения, выявляя отличительные признаки биологических объектов;
- сравнивать биологические объекты, процессы; делать выводы и умозаключения на основе сравнения;
- устанавливать взаимосвязи между особенностями строения и функциями органов и систем органов;
- знать и аргументировать основные правила поведения в природе; анализировать и оценивать последствия деятельности человека в природе;
- описывать и использовать приемы выращивания и размножения культурных растений и домашних животных, ухода за ними в агроценозах;
- находить в учебной, научно-популярной литературе, Интернет-ресурсах информацию о живой природе, оформлять ее в виде письменных сообщений, докладов, рефератов;
- знать и соблюдать правила работы в кабинете биологии.

Выпускник получит возможность научиться:

- *понимать экологические проблемы, возникающие в условиях нерационального природопользования, и пути решения этих проблем;*
- *анализировать и оценивать целевые и смысловые установки в своих действиях и поступках по отношению к здоровью своему и окружающих, последствия влияния факторов риска на здоровье человека;*
- *находить информацию по вопросам общей биологии в научно-популярной литературе, специализированных биологических словарях, справочниках, Интернет ресурсах, анализировать и оценивать ее, переводить из одной формы в другую;*
- *ориентироваться в системе моральных норм и ценностей по отношению к объектам живой природы, собственному здоровью и здоровью других людей (признание высокой ценности жизни во всех ее проявлениях, экологическое сознание, эмоционально-ценностное отношение к объектам живой природы);*

- *создавать собственные письменные и устные сообщения о современных проблемах в области биологии и охраны окружающей среды на основе нескольких источников информации, сопровождать выступление презентацией, учитывая особенности аудитории сверстников;*
- *работать в группе сверстников при решении познавательных задач связанных с теоретическими и практическими проблемами в области биологии, генетики, экологии, медицины и охраны окружающей среды, планировать совместную деятельность, учитывать мнение окружающих и адекватно оценивать собственный вклад в деятельность группы.*

ЛИЧНОСТНЫЕ, МЕТАПРЕДМЕТНЫЕ И ПРЕДМЕТНЫЕ РЕЗУЛЬТАТЫ ОСВОЕНИЯ УЧЕБНОГО ПРЕДМЕТА

Биология 5 класс

Обучение биологии в 5 классе должно быть направлено на достижение обучающимися следующих **личностных результатов**:

- освоение основных принципов и правил отношения к живой природе, основ здорового образа жизни;
- реализация установок здорового образа жизни;
- сформированность познавательных интересов и мотивов, направленных на изучение живой природы; анализировать, сравнивать, делать выводы и др.; эстетического отношения к живым объектам.

Метапредметными результатами освоения учениками 5 класса программы по биологии являются:

- овладение составляющими исследовательской и проектной деятельности, включая умения видеть проблему, ставить вопросы, давать определения, понятия, наблюдать, проводить эксперименты, делать выводы.
- умение работать с разными источниками биологической информации (в тексте учебника, биологический словарях и справочниках), анализировать и оценивать информацию.
- способность выбирать целевые и смысловые установки в своих действиях и поступках по отношению к живой природе, здоровью.
- умение использовать речевые средства для дискуссии, сравнивать разные точки зрения, отстаивать свою позицию.

Предметными результатами освоения учениками 5 класса программы по биологии являются:

1. В познавательной (интеллектуальной) сфере:

- выделение существенных признаков биологических объектов (отличительных признаков живых организмов; клеток и организмов растений, животных, грибов и бактерий; организма человека; видов, экосистем; биосферы) и процессов (питания, дыхания, выделения, транспорт веществ, рост, развитие, размножение, регуляция жизнедеятельности организмов).
- приведение доказательств взаимосвязи человека и окружающей среды; необходимости защиты окружающей среды;
- объяснение роли биологии практической деятельности людей; роли различных организмов в жизни человека; значение биологического разнообразия для сохранения биосферы;
- различие на таблицах частей и органоидов клетки; на живых объектах и таблицах органов цветкового растения, органов и систем органов животных; съедобных и ядовитых грибов; опасных для человека растения и животных;
- сравнение биологических объектов и процессов, умение делать выводы на основе сравнения;
- выявление взаимосвязей между особенностями строения клеток, тканей, органов,

системой органов и их функциями;

- овладение методами биологической науки: наблюдения и описания биологических объектов; постановка биологических экспериментов и объяснение их результатов.

2. В ценностно-ориентационной сфере:

- знание основных правил поведения в природе и основ здорового образа жизни.

3. В сфере трудовой деятельности:

- знание и соблюдение правил работы в кабинете биологии;
- соблюдение правил работы с биологическими приборами и инструментами (препаровальные иглы, скальпели, лупы, микроскопы).

4. В сфере физической деятельности:

- освоение приёмов выращивания и размножения культурных растений, ухода за ними.

5. В эстетической сфере:

- выявление эстетических достоинств объектов живой природы.
- **1.4. *Формы, периодичность и порядок текущего контроля успеваемости промежуточной аттестации обучающихся***
- Текущий контроль успеваемости обучающихся проводится в течение учебного периода (четверти):
 - - контроль устного ответа обучающихся осуществляется выборочно на каждом уроке;
 - - контроль самостоятельной работы обучающихся осуществляется на каждом уроке;
 - - контроль и оценка выполнения практической или лабораторной работы осуществляется в течение изучения тем и разделов.

Биология 6 класс

В 6 классе учащиеся узнают, особенности строения и процессов жизнедеятельности биологических объектов - **растений**, их практическую значимость; **научатся** применять методы биологической науки для изучения **растений**: проводить наблюдения за живыми организмами, ставить несложные биологические эксперименты и объяснять их результаты, описывать биологические объекты и процессы; использовать составляющие исследовательской и проектной деятельности по изучению растений (приводить доказательства, классифицировать, сравнивать, выявлять взаимосвязи); ориентироваться в системе познавательных ценностей: оценивать информацию о живых организмах, получаемую из разных источников; последствия деятельности человека в природе.

Полученные биологические знания служат основой при рассмотрении экологии организма, популяции, биоценоза, биосферы и об ответственности человека за жизнь на Земле.

Изучение биологии по предлагаемой программе предполагает ведение фенологических наблюдений, практической работы. Для понимания учащимися сущности биологических явлений в программу введены лабораторные работы, экскурсии, демонстрации опытов, проведение наблюдений. Все это дает возможность направленно воздействовать на личность учащегося: тренировать память, развивать наблюдательность, мышление, обучать приемам самостоятельной учебной деятельности, способствовать развитию любознательности и интереса к предмету.

Требования к результатам обучения основных образовательных программ структурируются по ключевым задачам общего образования, отражающим индивидуальные, общественные и государственные потребности, и включают личностные, метапредметные и предметные результаты.

Личностные результаты обучения биологии:

- 1) воспитывание российской гражданской идентичности: патриотизма, любви и уважения к Отечеству, чувства гордости за свою Родину;
- 2) формирование ответственного отношения к учению, готовности и способности обучающегося к саморазвитию и самообразованию на основе мотивации к обучению и познанию,

- 3) знание основных принципов и правил отношения к живой природе, основ здорового образа жизни и здоровьесберегающих технологий;
- 4) сформированность познавательных интересов и мотивов, направленных на изучение живой природы; интеллектуальных умений (доказывать, строить рассуждения, анализировать, делать выводы); эстетического отношения к живым объектам;
- 5) формирование личностных представлений о целостности природы,
- 6) формирование толерантности и миролюбия;
- 7) освоение социальных норм, правил поведения, ролей и форм социальной жизни в группах и сообществах,
- 8) формирование нравственных чувств и нравственного поведения, осознанного и ответственного отношения к собственным поступкам;
- 9) формирование коммуникативной компетентности в общении и сотрудничестве с учителями, со сверстниками, старшими и младшими в процессе образованной, общественно полезной, учебно-исследовательской, творческой и других видах деятельности;
- 10) формирование ценности здорового и безопасного образа жизни; усвоение правил индивидуального и коллективного безопасного поведения в чрезвычайной ситуации, угрожающих жизни и здоровью людей,
- 11) формирование основ экологического сознания на основе признания ценности жизни во всех её проявлениях и необходимости ответственного, бережного отношения к окружающей среде и рационального природопользования;

Метапредметные результаты обучения биологии:

- 1) ***учиться*** самостоятельно определять цели своего обучения, ставить и формулировать для себя новые задачи в учебе и познавательной деятельности, развивать мотивы и интересы своей познавательной деятельности;
- 2) знакомство с составляющими исследовательской деятельности, включая умение видеть проблему, ставить вопросы, выдвигать гипотезы, давать определения понятиям, классифицировать, наблюдать, проводить эксперименты, делать выводы и заключения, структурировать материал, объяснять, доказывать, защищать свои идеи;
- 3) формирование умения работать с различными источниками биологической информации: текст учебника, научно-популярной литературой, биологическими словарями справочниками, анализировать и оценивать информацию
- 4) владение основами самоконтроля, самооценки, принятия решений в учебной и познавательной деятельности
- 5) формирование и развитие компетентности в области использования информационно-коммуникативных технологий.
- 6) формирование умений осознанно использовать речевые средства для дискуссии и аргументации своей позиции, сравнивать различные точки зрения, аргументировать и отстаивать свою точку зрения.

Предметными результатами обучения биологии в бкласе являются:

1. В *познавательной* (интеллектуальной) сфере:

- классификация — определение принадлежности биологических объектов к определенной систематической группе;
- выделение существенных признаков биологических объектов;
- соблюдения мер профилактики заболеваний, вызываемых растениями,

- объяснение роли биологии в практической деятельности людей; места и роли человека в природе; родства, общности происхождения и эволюции растений (на примере сопоставления отдельных групп); роли различных организмов в жизни человека; значения биологического разнообразия для сохранения биосферы;
 - различие на живых объектах и таблицах наиболее распространенных растений; опасных для человека растений;
 - сравнение биологических объектов и процессов, умение делать выводы и умозаключения на основе сравнения;
 - выявление приспособлений организмов к среде обитания; типов взаимодействия разных видов в экосистеме;
 - овладение методами биологической науки: наблюдение и описание биологических объектов и процессов; постановка биологических экспериментов и объяснение их результатов.
2. В *ценностно-ориентационной* сфере:
- знание основных правил поведения в природе;
 - анализ и оценка последствий деятельности человека в природе, влияния факторов риска на здоровье человека.
3. В *сфере трудовой* деятельности:
- знание и соблюдение правил работы в кабинете биологии;
 - соблюдение правил работы с биологическими приборами и инструментами (препаровальные иглы, скальпели, лупы, микроскопы).
4. В *сфере физической* деятельности:
- освоение приемов оказания первой помощи при отравлении ядовитыми растениями;
5. В *эстетической* сфере:
- овладение умением оценивать с эстетической точки зрения объекты живой природы.

Биология 7 класс

В учебнике «Биология. 7 класс» (авторы Сивоглазов В. И., Сарычева Н.Ю., Каменский А.А.) рассматриваются организмы царства Животные: их строение и жизнедеятельность, разнообразие и классификация.

Учебник состоит из четырёх разделов:

1. Раздел 1 «Зоология — наука о животных» содержит сведения о становлении зоологии как науки, о животных организмах, знакомит учащихся с особенностями строения животного организма, его значением в природе и жизни человека.
2. Раздел 2 «Многообразие животного мира: беспозвоночные» посвящено изучению внешнего и внутреннего строения беспозвоночных, особенностей их жизнедеятельности. Раздел содержит сведения о размножении беспозвоночных животных. Даются практические сведения о роли беспозвоночных животных в жизни человека и их месте в биоценозах.
3. В разделе 3 «Многообразие животных: позвоночные» идет дальнейшее изучение многообразия позвоночных животных. В целях развития естественного мировоззрения в учебник включены материалы, формирующие представления об историческом развитии позвоночных животных, о роли человека в создании пород домашних животных и т. д. В содержании разделов показана практическая роль биологических знаний для природопользования, ведения сельского хозяйства, здравоохранения и охраны природы.

4. Раздел 4 «Эволюция экология животных. Животные в человеческой культуре» знакомит учащихся с ролью животных в природных сообществах и в жизни человека, с основными этапами эволюции живых организмов на нашей планете.

Важную роль в учебнике играет **методический аппарат**, где представлены **вопросы из задания разного уровня сложности**. Основные понятия выделены в тексте курсивом. Параграфы заканчиваются выводом, и в конце текста представлена рубрика «Ключевые слова». Все разделы заканчиваются кратким изложением изученного материала. Проверить и закрепить пройденный материал можно, используя

рубрику «Думай, делай выводы, действуй». В рубрике

«Проверь свои знания» помещены вопросы на воспроизведение учебного материала, содержащегося в параграфе. Рубрики «Выполни задание», «Обсуди с товарищем», «Выскажи мнение» потребуют интеллектуальных усилий от школьников: умения сравнивать, находить дополнительную информацию, анализировать, делать предположения, формулировать выводы. Материал рубрик «Работа с текстом», «Работа с моделями, схемами, таблицами» способствует более глубокому осмыслению текста, развитию навыков моделирования, перенесению текстовой информации в таблицы, схемы, модели. В рубрике «Проводим исследования» приведены лабораторные работы, которые помогут детям овладеть навыками работы с натуральными объектами.

Планируемые результаты освоения учебного курса

В соответствии с Федеральным государственным образовательным стандартом (ФГОС) и

Примерной основной образовательной программой основного общего образования (ООП ООО) освоение курса биологии в 7 классе направлено на достижение обучающимися следующих личностных, предметных и метапредметных результатов освоения основной образовательной программы:

- **Личностные**
- Осознание единства и целостности окружающего мира;
- Постепенное выстраивание собственной целостной картины мира;
- формирование ответственного отношения к обучению;
- формирование познавательных интересов и мотивов, направленных на изучение программ;
- развитие навыков обучения;
- формирование социальных норм и навыков поведения в классе, школе, дома и др.;
- формирование и доброжелательные отношения к мнению другого человека;
- формирование коммуникативной компетентности в общении

и сотрудничестве с одноклассниками,

учителями, посторонними людьми в процессе учебной, общественной и другой деятельности.

Предметные

Выпускник научится

- Объяснять особенности строения и жизнедеятельности животных;
- Понимать смысл биологических терминов;
- Проводить биологические опыты и эксперименты и объяснять их результаты; пользоваться увеличительными приборами и иметь элементарные навыки приготовления и изучения препаратов,
- Знать классификацию животных;
- Знать отличительные признаки беспозвоночных и позвоночных животных,
- различать по внешнему виду, схемами описания реальные биологические объекты беспозвоночных и позвоночных животных или их изображения.
- выявлять примеры и раскрывать сущность приспособленности различных животных к среде обитания.

Выпускник получит возможность научиться

- Соблюдения правил поведения в окружающей среде;
- правила выращивания и размножения домашних животных;
- находить информацию о различных животных в научно-популярной литературе, биологических

словарях, справочниках, на интернет-

ресурсах, анализировать и оценивать её, переводить из одной формы в другую;

- основам исследовательской и проектной деятельности по изучению различных животных, включая умения формулировать задачи, представлять работу на защиту и защищать её.

Регулятивные УУД:

- Самостоятельно обнаруживать и формировать учебную проблему, определять УД;
- Выдвигать версии решения проблемы, осознавать (и интерпретировать в случае необходимости) конечный результат, выбирать средства достижения цели из предложенных, а также искать их самостоятельно;
- Составлять (индивидуально или в группе) план решения проблемы (выполнения проекта);
- Работая по плану, сверять свои действия с целью и, при необходимости, исправлять ошибки самостоятельно (в том числе и корректировать план);
- В диалоге с учителем совершенствовать самостоятельно выбранные критерии оценки.

Познавательные УУД:

- Анализировать, сравнивать, классифицировать факты и явления;
- Выявлять причины и следствия простых явлений;
- Осуществлять сравнение и классификацию, самостоятельно выбирая критерии для указанных логических операций;
- Строить логическое рассуждение, включающее установление причинно-следственных связей;
- Создавать схематические модели с выделением существенных характеристик объекта;
- Составлять тезисы, различные виды планов (простых, сложных и т.п.)
- Преобразовывать информацию из одного вида в другой (таблицу в текст);
- Определять возможные источники необходимых сведений, производить поиск информации, анализировать и оценивать её достоверность.

Коммуникативные УУД:

- Самостоятельно организовывать учебное взаимодействие в группе (определять общие цели, договариваться друг с другом);
- В дискуссии уметь выдвинуть аргументы и контраргументы;
- Учиться критично, относиться к своему мнению, с достоинством признавать ошибочность своего мнения и корректировать его.

Биология 8 класс

Организм человека. Общий обзор (6 ч).

Анатомия. Физиология. Гигиена. Санитарно-эпидемиологические станции и центры. Методы исследования: опыт, хронический эксперимент, рентген, ультразвуковое исследование, моделирование работы органов, клинические и физиологические исследования.

Части тела. Области тела. Внутренние органы. Мышцы. Скелет. Полости тела: брюшная, грудная. Млекопитающие. Высшие приматы.

Строение клетки: органы клетки и их функции. Состав клетки: неорганические и органические вещества. ДНК, РНК, АТФ, ферменты, каталаза. Рост. Развитие. Возбудимость.

Ткани животных и человека: эпителиальные, соединительные, мышечные, нервные. Мышечное волокно. Нейрон: тело, дендриты, аксон. Синапс. Нейроглия. Межклеточное вещество.

Органы. Системы органов: исполнительные, регуляторные. Уровни организации организма: клеточный, тканевый, органный, системный, организменный, поведенческий. Рефлекс. Рецепторы. Гормоны. Эндокринная система.

Опорно-двигательная система(8 ч).

Мышцы. Скелет: кости, хрящи, связки. Компактное вещество. Губчатое вещество. Соединения костей: неподвижные, полуподвижные и подвижные. Строение сустава.

Скелет головы. Скелет туловища: позвоночник (шейный, грудной, поясничный, крестцовый и копчиковый), строение позвонков, грудная клетка (грудина, ребра). Отделы черепа.

Скелет верхних конечностей (лопатки, ключица, плечевой пояс, руки). Скелет нижних конечностей (тазовые кости, тазовый пояс, ноги, бедро, голень, стопа).

Растяжение. Вывих. Переломы. Первая помощь при травмах конечностей: наложение шины, фиксация руки с помощью косынки, фиксация руки полой пиджака. Холодный компресс. Гипсовые повязки.

Гладкие и скелетные мышцы. Жевательные и мимические мышцы головы. Дыхательные мышцы туловища (межреберные, диафрагма). Сократимость. Сухожилия.

Сила мышцы. Амплитуда движения. Мышцы-антагонисты. Мышцы-синергисты. Статическая и динамическая работа. Средние (оптимальные) ритм и нагрузка. Утомление. Работоспособность.

Осанка. Нарушения осанки. Свод стопы. Плоскостопие. Корректирующая гимнастика. Гиподинамия. тренировочный эффект. Статические и динамические упражнения. Допинг.

Кровь. Кровообращение (8 ч).

Кровь. Тканевая жидкость. Лимфа, плазма крови. Форменные элементы крови. Фагоцитоз. Антиген. Антитело. Группы крови. Изоантигены. Антитела. Биологическая совместимость тканей. Групповая совместимость крови.

Иммунитет: клеточный, гуморальный, активный и пассивный, естественный и искусственный, видовой, наследственный, приобретенный.

Строение сердца. Кровеносные сосуды. Кровообращение. Большой и малый круги кровообращения. Лимфа. Лимфатические капилляры, сосуды и узлы.

Артериальное кровяное давление: верхнее и нижнее. Гипертония. Гипотония. Инсульт. Инфаркт. Пульс. Частота сердечных сокращений.

Автоматизм. Симпатический и блуждающий нервы. Гуморальная регуляция: адреналин, ацетилхолин. Абстиненция.

Тренированное и нетренированное сердце. Функциональная проба. Среднее значение результатов функциональных проб. Дозированная нагрузка. Тренировочный эффект.

Кровотечение: капиллярное, артериальное, венозное. Жгут. Закрутка. Давящая повязка.

Дыхательная система(6 ч).

Дыхательная система. Легочное дыхание. Тканевое дыхание. Органы дыхания: дыхательные пути, легкие. Легочные пузырьки – альвеолы.

Легочная и пристеночная плевра. Плевральная полость. Плевральная жидкость. Диффузия. Гемоглобин. Артериальная кровь. Венозная кровь. Альвеолярный воздух.

Грудная полость. Межреберные мышцы. Диафрагма. Дыхательные движения. Модель Дондерса. Эмфизема легких.

Дыхательный центр головного мозга. Высшие дыхательные центры коры больших полушарий головного мозга. Регуляция дыхания.

Грипп. Туберкулез легких. Рак легких. Флюорография. Закаливание. Влажная уборка. ЖЕЛ. Гигиена дыхания.

Утопление. Удушение. Заваливание землей. Отек гортани. Электротравма. Обморок. Клиническая смерть. Биологическая смерть. Реанимация.

Пищеварительная система(8 ч).

Органические вещества. Витамины. Минеральные вещества. Питательные вещества. Пищевые продукты животного и растительного происхождения. Нитраты.

Глотка. Гортань. Желчный пузырь. Желчь. Небо, небный язычок. Пищеварительные железы. Пищеварительный канал. Тонзиллит.

Зуб: коронка, шейка, корень. Эмаль. Цемент. Дентин. Зубная пульпа. Резцы, клыки, коренные зубы. Молочные и постоянные зубы. Смена зубов. Кариес.

Слюна. Птиалин. Крахмал. Глюкоза. Желудок. Желудочный сок. Пепсин. Слои желудка.

Аппендицит. Кишечный сок. Брыжейка. Ворсинка. Незаменимые аминокислоты. Гликоген. Мочевина. Воротная вена. Нижняя полая вена.

Чувство голода и насыщения. Безусловный и условный рефлекс. Рецепторы языка. Пищевой корковый центр. Временная связь. Режим питания.

Желудочно-кишечные заболевания. Насекомые-переносчики болезней. Глистные заболевания, инфекционные заболевания. Черви-паразиты. Пищевые отравления. Промывание желудка.

Обмен веществ и энергии(3 ч).

Стадии обмена вещества: подготовительная, клеточная (пластический обмен, энергетический обмен), заключительная.

Основной обмен. Общий обмен. Энерготраты. Энергоемкость (калорийность пищи). Балластные вещества. Суточный рацион.

Гиповитаминозы. Гипервитаминозы. Авитаминозы. «Куриная слепота». Болезни бери-бери, цинга, рахит.

Мочевыделительная система(2 ч).

Почка. Капиллярный клубочек. Первичная моча. Вторичная моча. Корковый слой. Почечные пирамиды мозгового слоя. Почечная лоханка.

Обезвоживание организма. Водное отравление. Гигиена питания. Кишечная палочка. ПДК бактерий кишечной палочки открытых водоемах. Жесткость и мягкость воды.

Кожа(3 ч).

Эпидермис. Дерма. Гиподерма. Кожные рецепторы. Кожные пигменты. Сальные и потовые железы. Волосы и ногти. Жирная, нормальная, сухая кожа. Загар.

Термический ожог. Химический ожог. Обморожение. Стригущий лишай. Чесоточный зудень. Чесотка.

Теплообразование. Теплоотдача. Терморегуляция. Закаливание: воздушные и солнечные ванны, обтирания, обливания, душ. Солнечный ожог. Тепловой удар. Солнечный удар.

Эндокринная система(3 ч).

Железы внешней, внутренней и смешанной секреции. Секреты. Гормоны. Эндокринная система.

Гормон роста. Гипофизарные гиганты и лилипуты. Кретинизм. Базедова болезнь. Слизистый отек. Инсулин. Сахарный диабет.

Нервная система

(5 ч).

Центральная нервная система. Периферическая нервная система. Рефлекс. Рефлекторная дуга. Прямые и обратные связи.

Симпатический и парасимпатический отделы автономной нервной системы. Солнечное сплетение. Блуждающий нерв.

Нейрогормональная регуляция. Гипоталамус. Нейрогормоны. Единство гуморальной и нервной регуляции.

Позвоночный канал. Спинно-мозговая жидкость. Центральный канал. Серое и белое вещество спинного мозга. Функции спинного мозга.

Продолговатый мозг. Средний мозг. Мост. Мозжечок. Кора и ядра. Борозды и извилины. Промежуточный мозг. Полушария головного мозга.

Органы чувств. Анализаторы(5 ч).

Анализатор. Специфичность анализатора. Иллюзии. Брови, веки, ресницы. Глазницы черепа. Строение глаза.

Дальнозоркость. Близорукость. Проникающее ранение глаза. Первая помощь при повреждении глаз.

Наружное, среднее и внутреннее ухо. Пирамиды височных костей. Строение уха. Рецепторы слуха – волосковые клетки.

Осязание: тактильные рецепторы кожи, рецепторы мышц и сухожилий. Обонятельные клетки. Вкусовые клетки. Микроворсинки. Токсикомания. Вкусовые сосочки. Послевкусие.

Поведение и психика(6 ч).

Врожденные формы поведения: безусловные рефлексы, инстинкты (положительные и отрицательные), запечатление (импринтинг).

Приобретенные формы поведения: условный рефлекс, динамичекий стереотип. Условное торможение.

Сон: быстрый и медлительный. Электроэнцефалограф. Сновидения. Режим сна и бодрствования.

Физиология высшей нервной деятельности. Подсознание. Речевые центры. Познавательные процессы: ощущение, восприятие, память, воображение, мышление.

Воля. Этапы волевого акта. Внушаемость. Негативизм. Эмоции: стенические, астенические. Эмоциональные реакции. Внимание: произвольное, непроизвольное.

Работоспособность. Стадии работоспособности: вработывание, устойчивая работоспособность, истощение. Активный и пассивный отдых.

Индивидуальное развитие организма(7 ч).

Яйцеклетка. Сперматозоид. Половые хромосомы. Оплодотворение. Женская половая система. Мужская половая система. Созревание яйцеклетки. Менструация.

Венерические болезни: гонорея, сифилис. Вирус иммунодефицита(ВИЧ): синдром приобретенного иммунодефицита(СПИД).

Рост и развитие: календарный возраст и биологический возраст. Плод. Зародыш. Полуторостовой скачок. Филиппинский тест.

Наркогенные вещества: никотин, алкоголь, наркотики, токсины. Абстиненция. Рак легких. Гастрит. Язва желудка и двенадцатиперстной кишки. Спазмы сосудов. Цирроз печени.

Темпераменты: меланхолик, холерик, флегматик, сангвиник. Характер: экстраверты и интроверты. Интересы. Склонности. Способности. Совесть.

Повторение пройденного материала. Закрепление знаний по курсу биологии 8 класса. Подготовка к итоговой контрольной работе.

Предметными результатами изучения предмета «Биология» в 8 классе являются следующие умения:

1. В познавательной (интеллектуальной) сфере:

- выделение существенных признаков биологических объектов (отличительных признаков живых организмов; клеток и организмов растений, животных, грибов и бактерий; организма человека; видов, экосистем; биосферы) и процессов (обмен веществ и превращение энергии, питание, дыхание, выделение, транспорт веществ, рост, развитие, размножение, регуляция жизнедеятельности организма; круговорот веществ и превращение энергии в экосистемах);
- приведение доказательств (аргументация) родства человека с млекопитающими животными; взаимосвязи человека и окружающей среды; зависимости здоровья человека от состояния окружающей среды; необходимости защиты окружающей среды; соблюдения мер профилактики заболеваний, вызываемых растениями, животными, бактериями, грибами и вирусами, травматизма, стрессов, ВИЧ-инфекции, вредных привычек, нарушения осанки, зрения, слуха, инфекционных и простудных заболеваний;
- классификация — определение принадлежности биологических объектов к определенной систематической группе;
- объяснение роли биологии в практической деятельности людей; места и роли человека в природе; родства, общности происхождения и эволюции растений и животных (на примере сопоставления отдельных групп); роли различных организмов в жизни человека; значения биологического разнообразия для сохранения биосферы; механизмов наследственности и

изменчивости, проявления наследственных заболеваний у человека, видообразования и приспособленности;

- различие на таблицах частей и органоидов клетки, органов и систем органов человека; на живых объектах и таблицах органов цветкового растения, органов и систем органов животных, растений разных отделов, животных отдельных типов и классов; наиболее распространенных растений и домашних животных; съедобных и ядовитых грибов; опасных для человека растений и животных;
- сравнение биологических объектов и процессов, умение делать выводы и умозаключения на основе сравнения;
- выявление изменчивости организмов; приспособлений организмов к среде обитания; типов взаимодействия разных видов в экосистеме; взаимосвязей между особенностями строения клеток, тканей, органов, систем органов и их функциями;
- овладение методами биологической науки: наблюдение и описание биологических объектов и процессов; постановка биологических экспериментов и объяснение их результатов.

2. В ценностно-ориентационной сфере:

- знание основных правил поведения в природе и основ здорового образа жизни;
- анализ и оценка последствий деятельности человека в природе, влияния факторов риска на здоровье человека.

3. В сфере трудовой деятельности:

- знание и соблюдение правил работы в кабинете биологии;
- соблюдение правил работы с биологическими приборами и инструментами (препаровальные иглы, скальпели, лупы, микроскопы).

4. В сфере физической деятельности:

- освоение приемов оказания первой помощи при отравлении ядовитыми грибами, растениями, укусах животных, простудных заболеваниях, ожогах, обморожениях, травмах, спасении утопающего; рациональной организации труда и отдыха, выращивания и размножения культурных растений и домашних животных, ухода за ними; проведения наблюдений за состоянием собственного организма.

5. В эстетической сфере:

- овладение умением оценивать с эстетической точки зрения объекты живой природы.

Биология 9 класс

Изучение курса «Биология» в 9 классе направлено на достижение следующих результатов (освоение универсальных учебных действий — УУД):

Личностные результаты:

- знание основных принципов и правил отношения к живой природе, основ здорового образа жизни и здоровьесберегающих технологий;
- реализация установок здорового образа жизни; понимание ценности здорового и безопасного образа жизни;

- развитие познавательных интересов и мотивов, направленных на изучение живой природы; интеллектуальных умений (доказывать, строить рассуждения, анализировать, сравнивать, делать выводы и др.); эстетического восприятия живых объектов;
- воспитание чувства гордости за российскую биологическую науку;
- понимание основных факторов, определяющих взаимоотношения человека и природы; готовность к самостоятельным поступкам и действиям на благо природы;
- признание ценности жизни во всех ее проявлениях и необходимости ответственного, бережного отношения к окружающей среде; соблюдение правил поведения в природе;
- осознание значения семьи в жизни человека и общества, готовность и способность принимать ценности семейной жизни; уважительное и заботливое отношение к членам своей семьи;
- понимание значения обучения для повседневной жизни и осознанного выбора профессии;
- признание права каждого на собственное мнение; эмоционально-положительное отношение к сверстникам;
- критичное отношение к своим поступкам, осознание ответственности за их последствия.

Метапредметные результаты:

1) познавательные УУД—формирование и развитие навыков и умений:

- владеть основами исследовательской и проектной деятельности - видеть проблему, ставить вопросы, выдвигать гипотезы, давать определения понятий, классифицировать, наблюдать, проводить эксперименты, делать выводы и заключения, структурировать материал, объяснять, доказывать, защищать свои идеи;
- работать с разными источниками информации, анализировать и оценивать информацию, преобразовывать ее из одной формы в другую;
- находить информацию в различных источниках (тексте учебника, научно-популярной литературе, словарях и справочниках), оценивать ее достоверность;
- составлять сообщения на основе обобщения материала учебника и дополнительной литературы;
- строить логические рассуждения и умозаключения, устанавливать причинно-следственные связи, проводить сравнение;

2) регулятивные УУД — формирование и развитие навыков и умений:

- организовывать свою учебную и познавательную деятельность - определять цели работы, ставить задачи, планировать (рассчитывать последовательность действий и прогнозировать результаты работы);
- самостоятельно выдвигать варианты решения поставленных задач и выбирать средства достижения цели;
- работать по плану, сверять свои действия с целью и, при необходимости, исправлять ошибки самостоятельно;
- выбирать целевые и смысловые установки в своих действиях и поступках по отношению к живой природе, здоровью своему и окружающих;
- проводить работу над ошибками для внесения корректив в усваиваемые знания;
- владеть основами самоконтроля и самооценки, применять эти навыки при принятии решений и осуществлении осознанного выбора в учебной и познавательной деятельности;

3) коммуникативные УУД — формирование и развитие навыков и умений:

- адекватно использовать речевые средства для дискуссии и аргументации своей позиции, сравнивать разные точки зрения, аргументировать свою точку зрения, отстаивать свою позицию.
- слушать и слышать другое мнение, вести дискуссию, оперировать фактами как для доказательства, так и для опровержения существующего мнения;
- строить продуктивное взаимодействие со сверстниками и взрослыми;
- участвовать в коллективном обсуждении проблем.

Предметные результаты:

1) в познавательной (интеллектуальной) сфере:

- выделять существенные признаки биологических объектов (отличительные признаки живых организмов и организма человека) и процессов (обмен веществ и превращение энергии, питание, дыхание, выделение, транспорт веществ, рост, развитие, размножение, регуляция жизнедеятельности организма; круговорот веществ и превращение энергии в экосистемах);
- приводить доказательства родства человека с млекопитающими животными; взаимосвязи человека и окружающей среды; зависимости здоровья человека от состояния окружающей среды; необходимости защиты окружающей среды; соблюдения мер профилактики заболеваний, вызываемых растениями, животными, бактериями, грибами и вирусами, травматизма, стрессов, ВИЧ-инфекции, вредных привычек, нарушения осанки, зрения, слуха, инфекционных и простудных заболеваний;
- объяснять роль биологии в практической деятельности людей; места и роли человека в природе; роли различных организмов в жизни человека; значения биологического разнообразия для сохранения биосферы; механизмов наследственности и изменчивости, проявления наследственных заболеваний у человека, видообразования и приспособленности;
- устанавливать причинно-следственные связи между гибкостью тела человека и строением его позвоночника, между строением анализатора и выполняемой им функцией;
- сравнивать клетки, ткани организма человека и делать выводы на основе сравнения; выявлять взаимосвязи между особенностями строения клеток и выполняемыми ими функциями;
- проводить биологические исследования и делать выводы на основе полученных результатов;
- находить в учебной и научно-популярной литературе информацию о заболеваниях сердечно-сосудистой системы, об инфекционных заболеваниях, оформлять ее в виде сообщений, рефератов, докладов;
- классифицировать типы и виды памяти, железы в организме человека;
- устанавливать взаимосвязи при обсуждении взаимодействия нервной и гуморальной регуляции;
- определять и различать части и органоиды клетки и системы органов организма человека на рисунках и схемах;
- сравнивать биологические объекты и процессы и делать выводы и умозаключения на основе сравнения;
- выявлять изменчивость организмов; приспособления организмов к среде обитания; типы взаимодействия разных видов в экосистеме; взаимосвязи между особенностями строения клеток, тканей, органов, систем органов и их функциями;
- владеть методами биологической науки — наблюдение и описание биологических объектов и процессов; постановка биологических экспериментов и объяснение их результатов;

1. в ценностно-ориентационной сфере:

- знать основные правила поведения в природе и основы здорового образа жизни, применять их на практике;
- приводить доказательства взаимосвязи человека и окружающей среды, зависимости здоровья человека от состояния окружающей среды, необходимости защиты среды обитания человека;
- анализировать и оценивать последствия деятельности человека в природе, влияние факторов риска на здоровье человека;

3) в сфере трудовой деятельности:

- соблюдать правила работы с биологическими приборами и инструментами (препаровальные иглы, скальпели, лупы, микроскопы);
- знать и соблюдать правила работы в кабинете биологии;

4) в сфере физической деятельности:

- демонстрировать приемы оказания первой помощи при простудных заболеваниях, ожогах, обморожениях, травмах, спасении утопающего;
 - проводить наблюдения за состоянием собственного организма;
 - владеть приемами рациональной организации труда и отдыха;
- 4) в эстетической сфере: оценивать с эстетической точки зрения объекты живой природы.

3. СОДЕРЖАНИЕ УЧЕБНОГО ПРЕДМЕТА

Биологическое образование в основной школе должно обеспечить формирование биологической и экологической грамотности, расширение представлений об уникальных особенностях живой природы, ее многообразии и эволюции, человеку как биосоциальном существе, развитие компетенций в решении практических задач, связанных с живой природой.

Освоение учебного предмета «Биология» направлено на развитие у обучающихся ценностного отношения к объектам живой природы, создание условий для формирования интеллектуальных, гражданских, коммуникационных, информационных компетенций. Обучающиеся овладеют научными методами решения различных теоретических и практических задач, умениями формулировать гипотезы, конструировать, проводить эксперименты, оценивать и анализировать полученные результаты, сопоставлять их с объективными реалиями жизни.

Учебный предмет «Биология» способствует формированию у обучающихся умения безопасно использовать лабораторное оборудование, проводить исследования, анализировать полученные результаты, представлять и научно аргументировать полученные выводы.

Изучение предмета «Биология» в части формирования у обучающихся научного мировоззрения, освоения общенаучных методов (наблюдение, измерение, эксперимент, моделирование), освоения практического применения научных знаний основано на межпредметных связях с предметами: «Физика», «Химия», «География», «Математика», «Экология», «Основы безопасности жизнедеятельности», «История», «Русский язык», «Литература» и др

Живые организмы.

Биология – наука о живых организмах.

Биология как наука. Методы изучения живых организмов. Роль биологии в познании окружающего мира и практической деятельности людей. Соблюдение правил поведения в окружающей среде. Бережное отношение к природе. Охрана биологических объектов. Правила работы в кабинете биологии, с биологическими приборами и инструментами.

Свойства живых организмов (*структурированность, целостность, обмен веществ, движение, размножение, развитие, раздражимость, приспособленность, наследственность и изменчивость*) их проявление у растений, животных, грибов и бактерий.

Клеточное строение организмов.

Клетка–основа строения и жизнедеятельности организмов. *История изучения клетки. Методы изучения клетки.* Строение и жизнедеятельность клетки. Бактериальная клетка. Животная клетка. Растительная клетка. Грибная клетка. *Ткани организмов.*

Многообразие организмов.

Клеточные и неклеточные формы жизни. Организм. Классификация организмов. Принципы классификации. Одноклеточные и многоклеточные организмы. Основные царства живой природы.

Среды жизни.

Среда обитания. Факторы среды обитания. Места обитания. Приспособления организмов к жизни в наземно-воздушной среде. Приспособления организмов к жизни в водной среде. Приспособления организмов к жизни в почвенной среде. Приспособления организмов к жизни в организменной среде. *Растительный и животный мир родного края.*

Царство Растения.

Многообразие и значение растений в природе и жизни человека. Общее знакомство с цветковыми растениями. Растительные ткани и органы растений. Вегетативные и генеративные

органы. Жизненные формы растений. Растение – целостный организм (биосистема). Условия обитания растений. Среды обитания растений. Сезонные явления в жизни растений.

Органы цветкового растения.

Семя. Строение семени. Корень. Зоны корня. Виды корней. Корневые системы. Значение корня. Видоизменения корней. Побег. Генеративные и вегетативные побеги. Строение побега. Разнообразие и значение побегов. Видоизмененные побеги. Почка. Вегетативные и генеративные почки. Строение листа. Листорасположение. Жилкование листа. Стебель. Строение и значение стебля. Строение и значение цветка. Соцветия. Опыление. Виды опыления. Строение и значение плода. Многообразие плодов. Распространение плодов.

Микроскопическое строение растений.

Разнообразие растительных клеток. Ткани растений. Микроскопическое строение корня. Корневой волосок. Микроскопическое строение стебля. Микроскопическое строение листа.

Жизнедеятельность цветковых растений.

Процессы жизнедеятельности растений. Обмен веществ и превращение энергии: почвенное питание и воздушное питание (фотосинтез), дыхание, удаление конечных продуктов обмена веществ. Транспорт веществ. *Движения*. Рост, развитие и размножение растений. Половое размножение растений. *Оплодотворение у цветковых растений*. Вегетативное размножение растений. Приемы выращивания и размножения растений и ухода за ними. Космическая роль зеленых растений.

Многообразие растений.

Классификация растений. Водоросли – низшие растения. Многообразие водорослей. Высшие споровые растения (мхи, папоротники, хвощи, плауны), отличительные особенности и многообразие. Отдел Голосеменные, отличительные особенности и многообразие. Отдел Покрытосеменные (Цветковые), отличительные особенности. Классы Однодольные и Двудольные. Многообразие цветковых растений. Меры профилактики заболеваний, вызываемых растениями.

Царство Бактерии.

Бактерии, их строение и жизнедеятельность. Роль бактерий в природе, жизни человека. Меры профилактики заболеваний, вызываемых бактериями. *Значение работ Р. Коха и Л. Пастера*.

Царство Грибы.

Отличительные особенности грибов. Многообразие грибов. Роль грибов в природе, жизни человека. Грибы-паразиты. Съедобные и ядовитые грибы. Первая помощь при отравлении грибами. Меры профилактики заболеваний, вызываемых грибами. Лишайники, их роль в природе и жизни человека.

Царство Животные.

Общезнакомство с животными. Животные ткани, органы и системы органов животных. *Организм животного как биосистема*. Многообразие и классификация животных. Среды обитания животных. Сезонные явления в жизни животных. Поведение животных (раздражимость, рефлексы и инстинкты). Разнообразие отношений животных в природе. Значение животных в природе и жизни человека.

Одноклеточные животные, или Простейшие.

Общая характеристика простейших. *Происхождение простейших*. Значение простейших в природе и жизни человека. Пути заражения человека и животных паразитическими простейшими. Меры профилактики заболеваний, вызываемых одноклеточными животными.

Тип Кишечнополостные.

Многоклеточные животные. Общая характеристика типа Кишечнополостные. Регенерация. *Происхождение кишечнополостных.* Значение кишечнополостных в природе и жизни человека.

Типы червей.

Тип Плоские черви, общая характеристика. Тип Круглые черви, общая характеристика. Тип Кольчатые черви, общая характеристика. Паразитические плоские и круглые черви. Пути заражения человека и животных паразитическими червями. Меры профилактики заражения. Значение дождевых червей в почвообразовании. *Происхождение червей.*

Тип Моллюски.

Общая характеристика типа Моллюски. Многообразие моллюсков. *Происхождение моллюсков* и их значение в природе и жизни человека.

Тип Членистоногие.

Общая характеристика типа Членистоногие. Среды жизни. *Происхождение членистоногих.* Охрана членистоногих.

Класс Ракообразные. Особенности строения и жизнедеятельности ракообразных, их значение в природе и жизни человека.

Класс Паукообразные. Особенности строения и жизнедеятельности паукообразных, их значение в природе и жизни человека. Клещи – переносчики возбудителей заболеваний животных и человека. Меры профилактики.

Класс Насекомые. Особенности строения и жизнедеятельности насекомых. Поведение насекомых, инстинкты. Значение насекомых в природе и сельскохозяйственной деятельности человека. Насекомые – вредители. *Меры по сокращению численности насекомых-вредителей. Насекомые, снижающие численность вредителей растений.* Насекомые – переносчики возбудителей и паразиты человека и домашних животных. Одомашненные насекомые: медоносная пчела и тутовый шелкопряд.

Тип Хордовые.

Общая характеристика типа Хордовых. Подтип Бесчерепные. Ланцетник. Подтип Черепные, или Позвоночные. Общая характеристика надкласса Рыбы. Места обитания и внешнее строение рыб. Особенности внутреннего строения и процессов жизнедеятельности у рыб в связи с водным образом жизни. Размножение и развитие и миграция рыб в природе. Основные систематические группы рыб. Значение рыб в природе и жизни человека. Рыбоводство и охрана рыбных запасов.

Класс Земноводные. Общая характеристика класса Земноводные. Места обитания и распространение земноводных. Особенности внешнего строения в связи с образом жизни. Внутреннее строение земноводных. Размножение и развитие земноводных. *Происхождение земноводных.* Многообразие современных земноводных и их охрана. Значение земноводных в природе и жизни человека.

Класс Пресмыкающиеся. Общая характеристика класса Пресмыкающиеся. Места обитания, особенности внешнего и внутреннего строения пресмыкающихся. Размножение пресмыкающихся. *Происхождение* и многообразие древних пресмыкающихся. Значение пресмыкающихся в природе и жизни человека.

Класс Птицы. Общая характеристика класса Птицы. Места обитания и особенности внешнего строения птиц. Особенности внутреннего строения и жизнедеятельности птиц. Размножение и развитие птиц. *Сезонные явления в жизни птиц. Экологические группы птиц.* Происхождение птиц. Значение птиц в природе и жизни человека. Охрана птиц. Птицеводство. *Домашние птицы, приемы выращивания и ухода за птицами.*

Класс Млекопитающие. Общая характеристика класса Млекопитающие. Среды жизни млекопитающих. Особенности внешнего строения, скелета и мускулатуры млекопитающих.

Органы полости тела. Нервная система и поведение млекопитающих, *рассудочное поведение*. Размножение и развитие млекопитающих. Происхождение млекопитающих. Многообразие млекопитающих. Млекопитающие – переносчики возбудителей опасных заболеваний. Меры борьбы с грызунами. Меры предосторожности и первая помощь при укусах животных. Экологические группы млекопитающих. Сезонные явления в жизни млекопитающих. Происхождение и значение млекопитающих. Охрана млекопитающих. Важнейшие породы домашних млекопитающих. Приемы выращивания и ухода за домашними млекопитающими. *Многообразие птиц и млекопитающих родного края*.

Человек и его здоровье.

Введение в науки о человеке.

Значение знаний об особенностях строения и жизнедеятельности организма человека для самопознания и сохранения здоровья. Комплекс наук, изучающих организм человека. Научные методы изучения человеческого организма (наблюдение, измерение, эксперимент). Место человека в системе животного мира. Сходства и отличия человека и животных. Особенности человека как социального существа. Происхождение современного человека. Расы.

Общие свойства организма человека.

Клетка – основа строения, жизнедеятельности и развития организмов. Строение, химический состав, жизненные свойства клетки. Ткани, органы и системы органов организма человека, их строение и функции. Организм человека как биосистема. Внутренняя среда организма (кровь, лимфа, тканевая жидкость).

Нейрогуморальная регуляция функций организма.

Регуляция функций организма, способы регуляции. Механизмы регуляции функций.

Нервная система: центральная и периферическая, соматическая и вегетативная. Нейроны, нервы, нервные узлы. Рефлекторный принцип работы нервной системы. Рефлекторная дуга. Спинной мозг. Головной мозг. Большие полушария головного мозга. *Особенности развития головного мозга человека и его функциональная асимметрия*. Нарушения деятельности нервной системы и их предупреждение.

Железы и их классификация. Эндокринная система. Гормоны, их роль в регуляции физиологических функций организма. Железы внутренней секреции: гипофиз, *эпифиз*, щитовидная железа, надпочечники. Железы смешанной секреции: поджелудочная и половые железы. Регуляция функций эндокринных желез.

Опора и движение.

Опорно-двигательная система: строение, функции. Кость: химический состав, строение, рост. Соединение костей. Скелет человека. Особенности скелета человека, связанные с прямохождением и трудовой деятельностью. Влияние факторов окружающей среды и образа жизни на развитие скелета. Мышцы и их функции. Значение физических упражнений для правильного формирования скелета и мышц. Гиподинамия. Профилактика травматизма. Первая помощь при травмах опорно-двигательного аппарата.

Кровь и кровообращение.

Функции крови или лимфы. Поддержание постоянства внутренней среды. *Гомеостаз*. Состав крови. Форменные элементы крови: эритроциты, лейкоциты, тромбоциты. Группы крови. Резус-фактор. Переливание крови. Свертывание крови. Иммуитет. Факторы, влияющие на иммуитет. *Значение работ Л.Пастера и И.И. Мечникова в области иммуитета*. Роль прививок в борьбе с инфекционными заболеваниями. Кровеносная и лимфатическая системы: строение, функции. Строение сосудов. Движение крови по сосудам. Строение и работа сердца. Сердечный цикл. Пульс. Давление крови. *Движение лимфы по сосудам*. Гигиена сердечно-сосудистой системы.

Профилактика сердечно-сосудистых заболеваний. Виды кровотечений, приемы оказания первой помощи при кровотечениях.

Дыхание.

Дыхательная система: строение и функции. Этапы дыхания. Легочные объемы. Газообмен в легких и тканях. Регуляция дыхания. Гигиена дыхания. Вред табакокурения. Предупреждение распространения инфекционных заболеваний и соблюдение мер профилактики для защиты собственного организма. Первая помощь при остановке дыхания, спасении утопающего, отравлении угарным газом.

Пищеварение.

Питание. Пищеварение. Пищеварительная система: строение и функции. Ферменты, роль ферментов в пищеварении. Обработка пищи в ротовой полости. Зубы и уход за ними. Слюна и слюнные железы. Глотание. Пищеварение в желудке. Желудочный сок. Аппетит. Пищеварение в тонком кишечнике. Роль печени и поджелудочной железы в пищеварении. Всасывание питательных веществ. Особенности пищеварения в толстом кишечнике. Вклад Павлова И. П. в изучение пищеварения. Гигиена питания, предотвращение желудочно-кишечных заболеваний.

Обмен веществ и энергии.

Обмен веществ и превращение энергии. Две стороны обмена веществ и энергии. Обмен органических и неорганических веществ. Витамины. Проявление гиповитаминозов и авитаминозов, и меры их предупреждения. Энергетический обмен и питание. Пищевые рационы. Нормы питания. Регуляция обмена веществ.

Поддержание температуры тела. *Терморегуляция при разных условиях среды.* Покровы тела. Уход за кожей, волосами, ногтями. Роль кожи в процессах терморегуляции. Приемы оказания первой помощи при травмах, ожогах, обморожениях и их профилактика.

Выделение.

Мочевыделительная система: строение и функции. Процесс образования и выделения мочи, его регуляция. Заболевания органов мочевыделительной системы и меры их предупреждения.

Размножение и развитие.

Половая система: строение и функции. Оплодотворение и внутриутробное развитие. *Роды.* Рост и развитие ребенка. Половое созревание. Наследование признаков у человека. Наследственные болезни, их причины и предупреждение. Роль генетических знаний в планировании семьи. Забота о репродуктивном здоровье. Инфекции, передающиеся половым путем и их профилактика. ВИЧ, профилактика СПИДа.

Сенсорные системы (анализаторы).

Органы чувств и их значение в жизни человека. Сенсорные системы, их строение и функции. Глаз и зрение. Оптическая система глаза. Сетчатка. Зрительные рецепторы: палочки и колбочки. Нарушения зрения и их предупреждение. Ухо и слух. Строение и функции органа слуха. Гигиена слуха. Органы равновесия, мышечного чувства, осязания, обоняния и вкуса. Взаимодействие сенсорных систем. Влияние экологических факторов на органы чувств.

Высшая нервная деятельность.

Высшая нервная деятельность человека, *работы И. М. Сеченова, И. П. Павлова, А. А. Ухтомского и П. К. Анохина.* Безусловные и условные рефлексы, их значение. Познавательная деятельность мозга. Эмоции, память, мышление, речь. Сон и бодрствование. Значение сна. Предупреждение нарушений сна. Особенности психики человека: осмысленность восприятия, словесно-логическое мышление, способность к накоплению и передаче из поколения в поколение информации. Индивидуальные особенности личности: способности, темперамент, характер, одаренность. Психология и поведение человека. Цели и мотивы деятельности. *Значение*

интеллектуальных, творческих и эстетических потребностей. Роль обучения и воспитания в развитии психики и поведения человека.

Здоровье человека и его охрана.

Здоровье человека. Соблюдение санитарно-гигиенических норм и правил здорового образа жизни. Укрепление здоровья: аутотренинг, закаливание, двигательная активность, сбалансированное питание. Влияние физических упражнений на органы и системы органов. Защитно-приспособительные реакции организма. Факторы, нарушающие здоровье (гиподинамия, курение, употребление алкоголя, несбалансированное питание, стресс). Культура отношения к собственному здоровью и здоровью окружающих.

Человек и окружающая среда. *Значение окружающей среды как источника веществ и энергии. Социальная и природная среда, адаптации к ним. Краткая характеристика основных форм труда. Рациональная организация труда и отдыха.* Соблюдение правил поведения в окружающей среде, в опасных и чрезвычайных ситуациях, как основа безопасности собственной жизни. Зависимость здоровья человека от состояния окружающей среды.

Общие биологические закономерности.

Биология как наука.

Научные методы изучения, применяемые в биологии: наблюдение, описание, эксперимент. Гипотеза, модель, теория, их значение и использование в повседневной жизни. Биологические науки. Роль биологии в формировании естественно-научной картины мира. Основные признаки живого. Уровни организации живой природы. *Живые природные объекты как система. Классификация живых природных объектов.*

Клетка.

Клеточная теория. Клеточное строение организмов как доказательство их родства, единства живой природы. Строение клетки: клеточная оболочка, плазматическая мембрана, цитоплазма, ядро, органоиды. Многообразие клеток. Обмен веществ и превращение энергии в клетке. Хромосомы и гены. *Нарушения в строении и функционировании клеток – одна из причин заболевания организма.* Деление клетки – основа размножения, роста и развития организмов.

Организм.

Клеточные и неклеточные формы жизни. Вирусы. Одноклеточные и многоклеточные организмы. Особенности химического состава организмов: неорганические и органические вещества, их роль в организме. Обмен веществ и превращения энергии – признак живых организмов. *Питание, дыхание, транспорт веществ, удаление продуктов обмена, координация и регуляция функций, движение и опора у растений и животных.* Рост и развитие организмов. Размножение. Бесполое и половое размножение. Половые клетки. Оплодотворение. Наследственность и изменчивость – свойства организмов. Наследственная и ненаследственная изменчивость. Приспособленность организмов к условиям среды.

Вид.

Вид, признаки вида. Вид как основная систематическая категория живого. Популяция как форма существования вида в природе. Популяция как единица эволюции. Ч. Дарвин – основоположник учения об эволюции. Основные движущие силы эволюции в природе. Результаты эволюции: многообразие видов, приспособленность организмов к среде обитания. *Усложнение растений и животных в процессе эволюции. Происхождение основных систематических групп растений и животных.* Применение знаний о наследственности, изменчивости и искусственном отборе при выведении новых пород животных, сортов растений и штаммов микроорганизмов.

Экосистемы.

Экология, экологические факторы, их влияние на организмы. Экосистемная организация живой природы. Экосистема, ее основные компоненты. Структура экосистемы. Пищевые связи в экосистеме. Взаимодействие популяций разных видов в экосистеме. Естественная экосистема (биогеоценоз). Агроэкосистема (агроценоз) как искусственное сообщество организмов. *Круговорот веществ и поток энергии в биогеоценозах*. Биосфера–глобальная экосистема. В. И. Вернадский – основоположник учения о биосфере. Структура биосферы. Распространение и роль живого вещества в биосфере. *Ноосфера. Краткая история эволюции биосферы*. Значение охраны биосферы для сохранения жизни на Земле. Биологическое разнообразие как основа устойчивости биосферы. Современные экологические проблемы, их влияние на собственную жизнь и жизнь окружающих людей. Последствия деятельности человека в экосистемах. Влияние собственных поступков на живые организмы и экосистемы.

Примерный список лабораторных и практических работ по разделу «Живые организмы»:

1. Изучение устройства увеличительных приборов и правил работы с ними;
2. Приготовление микропрепарата кожицы чешуи лука (мякоти плода томата);
3. Изучение органов цветкового растения;
4. Изучение строения позвоночного животного;
5. *Выявление передвижения воды и минеральных веществ в растении;*
6. Изучение строения семян однодольных и двудольных растений;
7. *Изучение строения водорослей;*
8. Изучение внешнего строения мхов (на местных видах);
9. Изучение внешнего строения папоротника (хвоща);
10. Изучение внешнего строения хвои, шишек и семян голосеменных растений;
11. Изучение внешнего строения покрытосеменных растений;
12. Определение признаков класса в строении растений;
13. *Определение до рода или вида нескольких травянистых растений одного-двух семейств;*
14. Изучение строения плесневых грибов;
15. Вегетативно размножение комнатных растений;
16. Изучение строения и передвижения одноклеточных животных;
17. *Изучение внешнего строения дождевого червя, наблюдение за его передвижением и реакциями на раздражения;*
18. Изучение строения раковин моллюсков;
19. Изучение внешнего строения насекомого;
20. Изучение типов развития насекомых;
21. Изучение внешнего строения и передвижения рыб;
22. Изучение внешнего строения и перьевого покрова птиц;
23. Изучение внешнего строения, скелета и зубной системы млекопитающих.

Примерный список экскурсий по разделу «Живые организмы»:

1. Многообразие животных;
2. Осенние (зимние, весенние) явления в жизни растений и животных;
3. Разнообразие и роль членистоногих в природе родного края;
4. Разнообразие птиц и млекопитающих местности проживания (экскурсия в природу, зоопарк или музей).

Примерный список лабораторных и практических работ по разделу «Человек и его здоровье»:

1. Выявление особенностей строения клеток разных тканей;

2. *Изучение строения головного мозга;*
3. *Выявление особенностей строения позвонков;*
4. Выявление нарушения осанки и наличия плоскостопия;
5. Сравнение микроскопического строения крови человека и лягушки;
6. Подсчет пульса в разных условиях. *Измерение артериального давления;*
7. *Измерение жизненной емкости легких. Дыхательные движения.*
8. Изучение строения и работы органа зрения.

Примерный список лабораторных и практических работ по разделу «Общебиологические закономерности»:

1. Изучение клеток и тканей растений и животных на готовых микропрепаратах;
2. Выявление изменчивости организмов;
3. Выявление приспособлений у организмов к среде обитания (на конкретных примерах).

Примерный список экскурсий по разделу «Общебиологические закономерности»:

1. Изучение и описание экосистемы своей местности.
2. *Многообразие живых организмов (на примере парка или природного участка).*
3. *Естественный отбор - движущая сила эволюции.*

ОСНОВНЫЕ ФОРМЫ И ВИДЫ УЧЕБНОЙ ДЕЯТЕЛЬНОСТИ.

I – виды деятельности со словесной (знаковой) основой:

1. Слушание объяснений учителя.
2. Слушание и анализ выступлений своих товарищей.
3. Самостоятельная работа с учебником.
4. Работа с научно-популярной литературой.
5. Отбор и сравнение материала по нескольким источникам.
6. Написание рефератов и докладов.
7. Выполнение заданий по разграничению понятий.
8. Систематизация учебного материала.

II – виды деятельности на основе восприятия элементов действительности:

1. Наблюдение за демонстрациями учителя.
2. Просмотр учебных фильмов.
3. Анализ графиков, таблиц, схем.
4. Объяснение наблюдаемых явлений.
5. Анализ проблемных ситуаций.

III – виды деятельности с практической (опытной) основой:

1. Решение экспериментальных задач.
2. Работа с раздаточным материалом.
3. Сбор и классификация коллекционного материала.
4. Измерение величин.
5. Постановка опытов для демонстрации классу.
6. Постановка фронтальных опытов.
7. Выполнение фронтальных лабораторных работ.
8. Выполнение работ практикума.
9. Выполнение заданий по усовершенствованию приборов.
10. Разработка новых вариантов опыта.
11. Построение гипотезы на основе анализа имеющихся данных.

12. Разработка и проверка методики экспериментальной работы.
13. Проведение исследовательского эксперимента.
14. Моделирование и конструирование.

Формы деятельности:

1. Фронтальная форма обучения.
2. Групповая (парная) форма обучения; группы сменного состава.
3. Индивидуальная форма обучения.
4. Коллективная форма организации обучения.